

「週休2日」データに関して

昨年度まで掲載の「週休2日」データは、以下により今年度からの掲載はございません。

「国土交通省直轄営繕工事における週休2日の取組方針について」（令和8年3月27日）より。

2. 令和8年度以降の週休2日の取組方針

他産業と遜色のない建設業の働き方の実現に向け、多様な働き方が求められていることから、地域の実状や現場の状況等を踏まえ、週休2日や交替制など、適切な方法により取り組むものとする。

なお、これまで実施してきた週休2日促進工事の取組は完了とし、今後は労務費等の補正等を実施しないものとする。

詳細に関しては国土交通省HPなどをご確認ください。

4.7 都道府県別複合単価 ダウンロード方法

各県の複合単価を材料費・労務費・経費別にご覧いただけるPDFです。

1 シリアルナンバーを用意



書籍巻末の「PDFダウンロード用シリアルナンバー」をご用意ください。インターネットから当社のホームページにアクセスしてください。

2 当社のホームページ



当社のトップページが表示されましたら、画面中央の「PDFダウンロード」をクリックしてください。

3 ダウンロードの選択画面



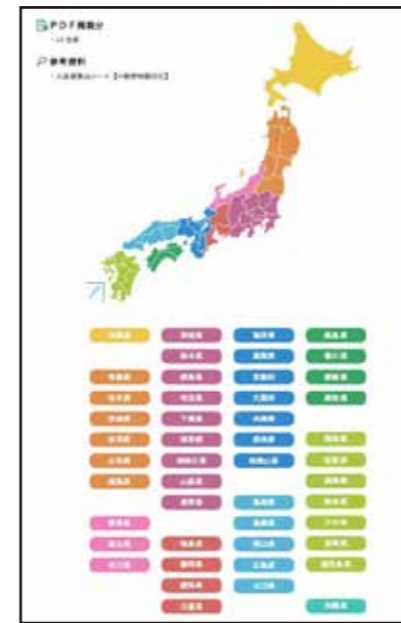
「47都道府県別複合単価/PDFダウンロード」の画面が表示されます。用途に合わせてダウンロードしたい項目を選択してください。

4 シリアルナンバーの入力



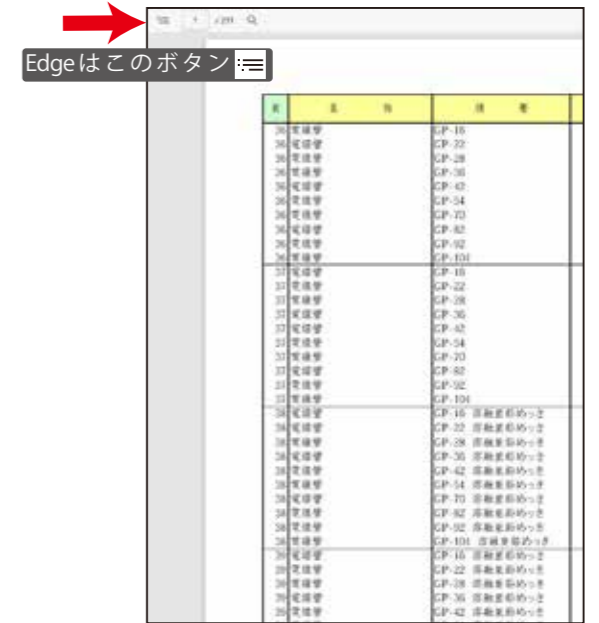
シリアルナンバーを入力する画面が表示されますので、すべて半角英数で入力し、送信ボタンをクリックしてください。

5 PDFデータのダウンロード



日本地図が表示された画面に移行します。都道府県名をクリックすると、47都道府県の労務単価を反映した複合単価データをダウンロードできます。

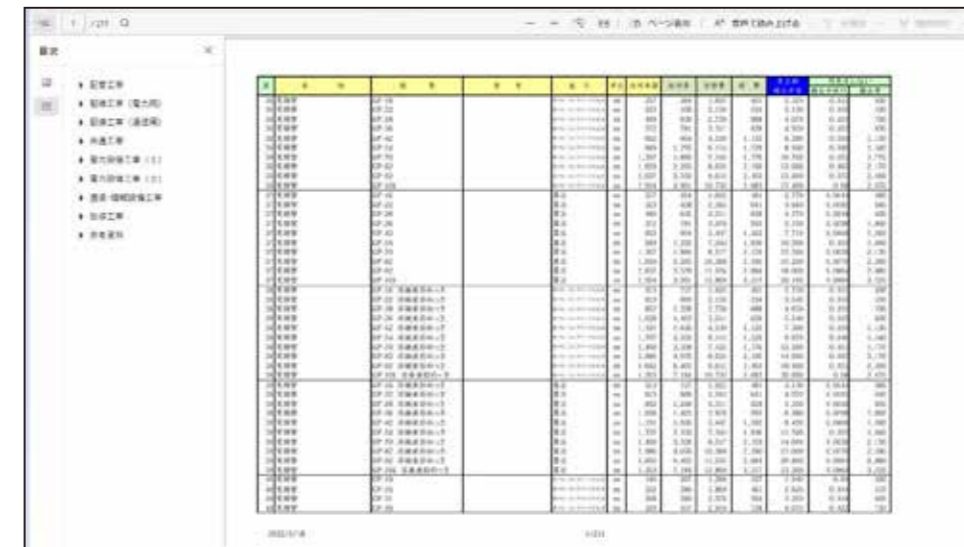
6 47都道府県別の複合単価データ



画面は Edge で表示したものです

しおりは上記のボタンをクリックすると、表示できます。
※ 建築マニュアルにはしおり機能はございません。ご了承ください。

7 しおりを表示した 47都道府県別の複合単価データ



画面左しおりや本書を参照して、必要な項目をお探しください。

ご利用上の注意

- ・本データは、表計算ソフトなど使用して、データそのものを利用することは出来ません。
- ・お手持ちのパソコンに保存していただくか、もしくはプリントアウトしてご利用ください。
- ・すべてのページを印刷すると、A4用紙で150枚以上になりますので、ご注意ください。
- ・画面については、変更する場合がございますので、ご了承ください。